

LAISSEZ VOS PROJETS
MARQUER VOTRE TEMPS !!

Autodesk

[Au sommaire...](#)

AutoCAD 2011

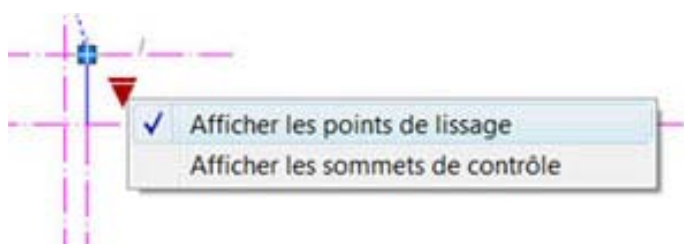
Les améliorations apportées aux splines



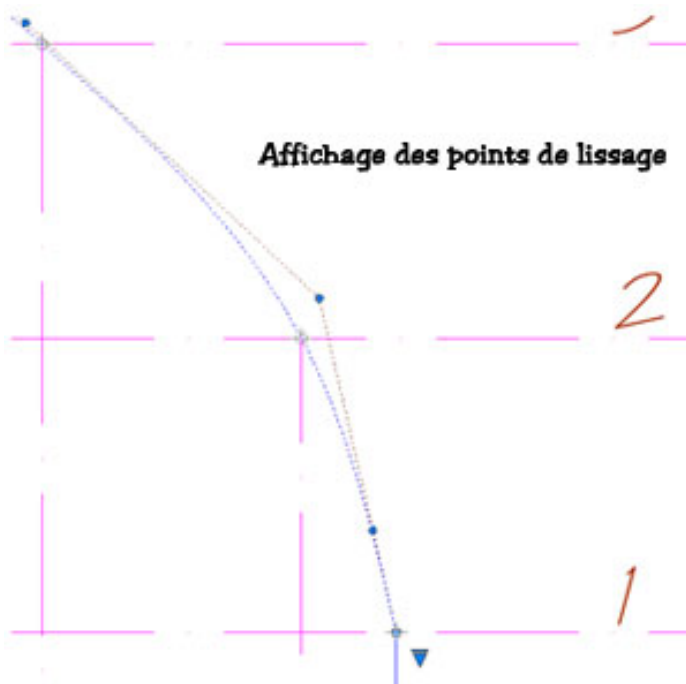
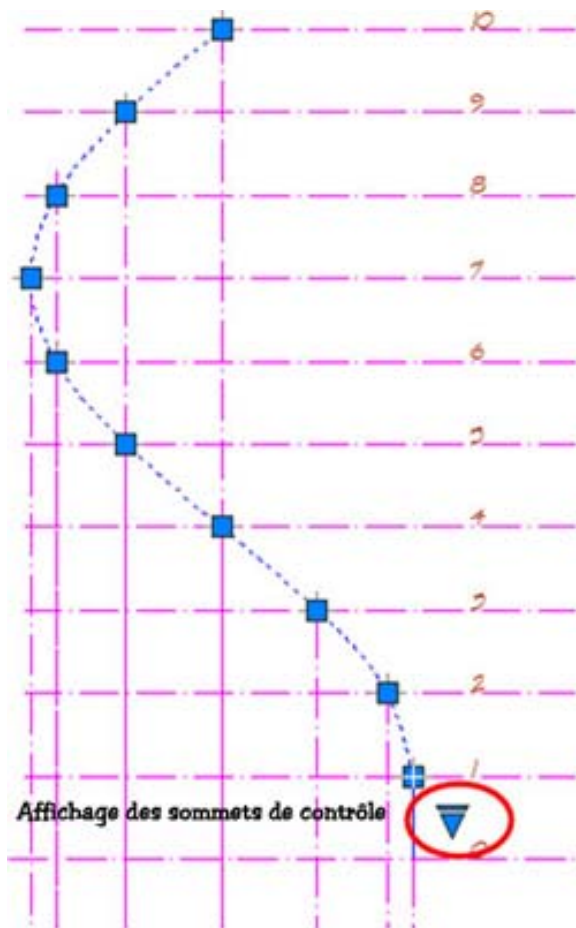
Modifiez facilement les splines en les manipulant directement avec les nouvelles poignées multifonctionnelles.

Procédure

Vous pouvez rendre visible les poignées, en cliquant sur la spline lorsque vous avez fini votre tracé et qu'aucune commande n'est active.

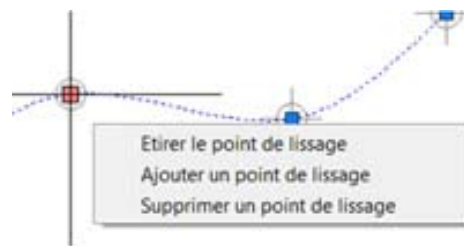


Vous avez accès entre autre, à une poignée triangulaire vous permettant d'afficher soit les points de contrôles soit les tangentes aux sommets.

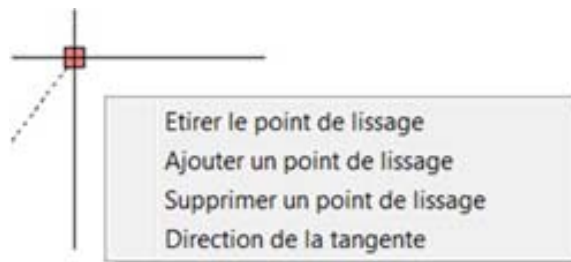


En général, la modification d'une spline avec des sommets de contrôle permet de modifier la forme d'une petite zone de la courbe, tandis que la modification de la spline avec des points de lissage permet de modifier la forme de la courbe tout entière.

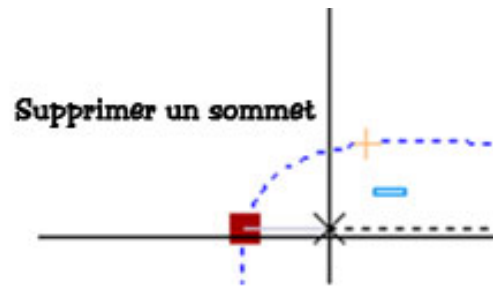
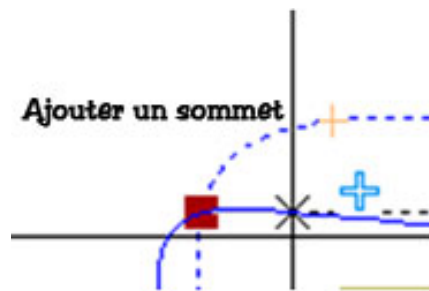
En cliquant sur une des poignées, elle devient rouge et vous avez ainsi accès à des options de commande *Etirer*, *Ajouter* ou *Supprimer* un point de lissage, avec la touche Ctrl vous passez d'une option à l'autre.



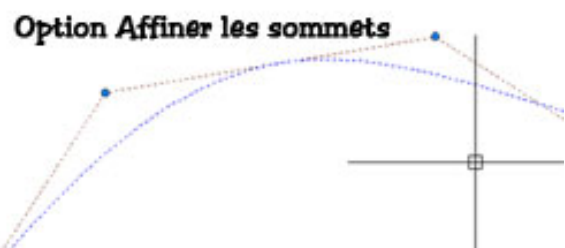
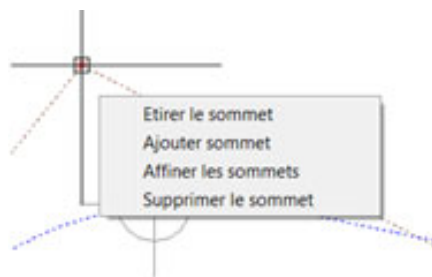
Selon la poignée sélectionnée, les possibilités diffèrent et en cliquant sur une poignée d'extrémité vous avez la possibilité de modifier la direction de la tangente sur ce point.



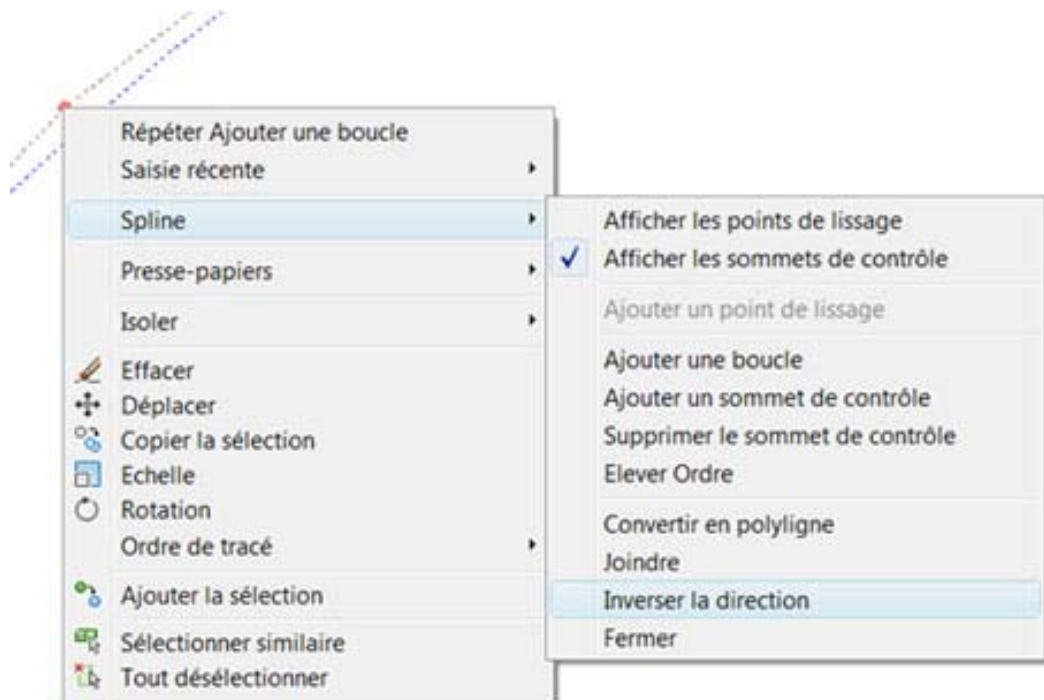
Chaque option est représentée par les symboles suivants :



Les options disponibles diffèrent si vous affichez les points de lissage ou les sommets de contrôle.



Avec un clic droit sur n'importe quelle poignée sélectionnée, apparaît un menu contextuel, donnant accès aussi à différentes actions telles que *déplacer*, *faire pivoter*, *mettre à l'échelle* ou *mettre en miroir*, et aussi *modifier la forme* *Ajouter une boucle un sommet* ou *le supprimer*.



Conclusion

La commande EDITSPLINE propose plus d'options de modification que les poignées, mais, pour vous faire gagner du temps, les options les plus fréquemment utilisées sont disponibles dans les poignées.



WEBCAST à ne pas rater !!!

Découvrez les nouveautés AutoCAD 2011



Démonstration en ligne gratuite
[Pour consulter notre planning et vous inscrire cliquez ICI](#)

*Pour toute information complémentaire, [contactez-nous.](#)